

ELBE

MANUAL DE INSTRUCCIONES ELBE ALT-149-NR ALTAVOZ BLUETOOTH 10W + LINE IN



Manual de Usuario:

Enhorabuena por adquirir su nuevo altavoz Bluetooth ELBE ALT-149-NR. Este aparato ha sido creado por nuestro equipo profesional de acuerdo con la normativa Europea. Para un mejor uso de su nuevo equipo recomendamos que lea detenidamente este manual de instrucciones y que lo conserve para futuras consultas.

IMPORTANTE: Antes de utilizar su altavoz ELBE ALT-149-NR, compruebe que la batería del dispositivo ha sido cargada completamente. Cargue su dispositivo con el cable de carga incluido, puede utilizar un cargador estándar tipo USB (no incluido)



Contenido:

Altavoz Bluetooth ELBE ALT-149-NR, cable de carga USB / Micro USB, Manual de Instrucciones.





Antes de su uso:

- Cuando el altavoz Bluetooth está realizando la carga, el indicador led se encuentra en color rojo.
- Cuando el altavoz Bluetooth está cargado completamente, el indicador led se apagará.

Modo Bluetooth:

- Para encender el altavoz, mantenga pulsado el botón  , que se encuentra en la parte trasera, para cambiar a modo Encendido/ON. Escuchara un aviso sonoro indicando que el producto se ha encendido
- El indicador led se pondrá en color azul. Esto indicara que el altavoz se encuentra en modo listo para ser emparejado con el dispositivo Bluetooth.
- Mantenga el dispositivo a vincular y el altavoz próximo para realizar el emparejamiento.
- Seleccione el Altavoz ELBE ALT-149-NR para vincular el dispositivo.
- Si es necesario introducir el código, entre la numeración "0000". Seleccione OK o Si a la pregunta efectuada por el dispositivo multimedia y las unidades quedaran emparejadas.
- Si el emparejamiento de dispositivos se ha producido con éxito, el indicador Bluetooth empezara a parpadear más lentamente.
- Ya puede empezar a reproducir su música desde su Smartphone, Tablet u otro dispositivo.
- El altavoz puede controlar los cambios mediante los botones de función.
- Coloque el Altavoz en posición OFF una vez haya finalizado el uso del mismo para ello, presione de nuevo de forma sostenida el botón  y espere a escuchar el sonido de confirmación.



Modo de uso (Bluetooth):

- Mantenga pulsados los botones  localizados en la parte trasera de la unidad, para ajustar el volumen al nivel deseado.
- Realice una pulsación corta sobre los botones  localizados en la parte trasera de la unidad, para cambiar la pista de audio, previa o posterior.
- Realice una pulsación corta sobre el botón  para reproducir o pausar la pista de audio.
- Realice una pulsación mantenida sobre el botón  para apagar o encender la unidad.

Modo Entrada Auxiliar (Aux-In):

- Mantenga la unidad encendida. Conecte el cable 3,5 mm Aux a la salida de audio de su dispositivo, Smartphone, Tablet o MP3.
- Conecte el otro extremo del cable 3,5 mm Aux a la entrada de Aux-in del Altavoz ELBE ALT-149-NR. Si la conexión es satisfactoria el indicador de voz emitirá una señal anunciando que la función esta activa.
- Use los controles del dispositivo conectado para reproducir el sonido, controlar el nivel de volumen o cambiar entre funciones.

Modo de uso (Aux-In):

- Mantenga pulsados los botones  localizados en la parte trasera de la unidad, para ajustar el volumen al nivel deseado.
- Realice una pulsación mantenida sobre el botón  para apagar o encender la unidad.

Nota: Las funciones de avance de canción, retroceso, reproducción y pausa en modo Aux-in solo se pueden realizar desde el dispositivo emisor, mp3, Tablet, smartphone etc.

ATENCIÓN Este producto está diseñado para uso doméstico. No debe utilizarse con ninguna otra intención o aplicación, como con fines comerciales o entornos no domésticos. El contenido de este manual está sujeto a cambios sin previo aviso. Pueden existir diferencias entre la información impresa y el producto final. Estos cambios pueden ser debidos a errores tipográficos o cambios en el dispositivo posteriores a la impresión de este manual.

Especificaciones:

- Potencia: 10W.
- Bluetooth®.
- Tiempo de reproducción de 4 a 5h.
- Soporta perfil de conexión A2DP estéreo.
- Entrada línea Aux-In para Smartphone o PC.
- Aux-in (toma audio 3.5mm).
- Batería recargable (Li-ion; 3.7V 1200 mAh).
- Acc. Incl.: cable de carga micro USB.
- Color: Negro/Rojo.
- (An-Al-Pr): 19.5 x 4 x 7 cm.

Precauciones:

1. Este dispositivo no es un juguete. Este dispositivo no es sumergible.
2. No intente abrir ni manipular piezas del interior del producto. Dicho acto, anularía la garantía del producto.
3. No realice cargas de la batería por encima del tiempo indicado por el producto.
4. Una vez el LED de carga deje de parpadear y se indique que la carga ha finalizado, desconecte el producto del adaptador de corriente o la toma USB.
5. No desatender la carga de la batería ni dejar largos periodos de tiempo el producto enchufado a la toma de corriente.
6. No exponga el producto a entornos húmedos, sucios o polvorientos.
7. No exponga el producto a la luz directa del sol, altas temperaturas o fuego.
8. Mantenga la batería siempre con carga, una carga baja de batería puede provocar fallos de conexión y afectar a la calidad del sonido.
9. Limpie el aparato con un paño suave y sin utilizar productos de limpieza ni detergentes. Si fuera necesario, solo humedezca ligeramente el paño antes de limpiar.
10. No limpiar el producto mientras está conectado a la toma de corriente.

Condiciones de garantía:

- Este altavoz dispone de una garantía de 2 años a partir de la fecha de la factura de compra del equipo.
- Estarán exentos de garantía aquellos dispositivos cuya avería haya sido producida por un uso indebido del mismo. También aquellos equipos que hayan sido manipulados por el usuario o bien por un servicio postventa ajeno al listado de Servicios Técnicos oficiales de ELBE.
- La validez de la garantía estará vinculada a la factura de compra o ticket.

Reciclaje y desechado del producto:

El altavoz ELBE ALT-149-NR ha sido diseñado y fabricado con materiales de alta calidad, reciclables y reutilizables. El símbolo dibujado a continuación indica que, al final de su vida útil, el equipamiento eléctrico y electrónico deben ser desechados por separado y no debe hacerse junto con desperdicios domésticos. Deseche este reloj despertador en un punto de reciclado / recogida de desperdicios. En la Unión Europea hay sistemas de recogida específicos para los desechos eléctricos y electrónicos usados.

Dispositivo Fabricado en R.P.C Importado por River International S.A.

Datos de contacto Servicio Postventa ELBE España:

e-mail de contacto: sat@riverint.com

Web: www.elbeproducts.es

Declaración de conformidad

River International, S.A., con dirección Beethoven, 15, Ático 3, 08021 Barcelona, España, declaramos como representante autorizado bajo nuestra responsabilidad que el producto:

Marca: ELBE Modelo: ALT-149-NR

Cumplen los requisitos de las normativas:

Directiva 2004/108/CEE del Parlamento Europeo y del Consejo de 15 de diciembre de 2004.
Directiva 1999/5/CE del Parlamento Europeo y del Consejo de 9 de marzo de 1999 sobre equipos radioeléctricos y equipos terminales de telecomunicación y reconocimiento mutuo de su conformidad.

River International, S.A. Beethoven 15, AT-3 08021 Barcelona España Tel.: +34 93 201 37 77

